

Functionele beschrijving

Website Movement Key

Disclaimer:

Copyright © DM Compusoft

Dit document bevat bedrijfsvertrouwelijke gegevens van DM Compusoft **én** van uw organisatie! De informatie wordt alleen verstrekt om uw organisatie in staat te stellen de producten en diensten van DM Compusoft in detail te evalueren.

Inhoudsopgave

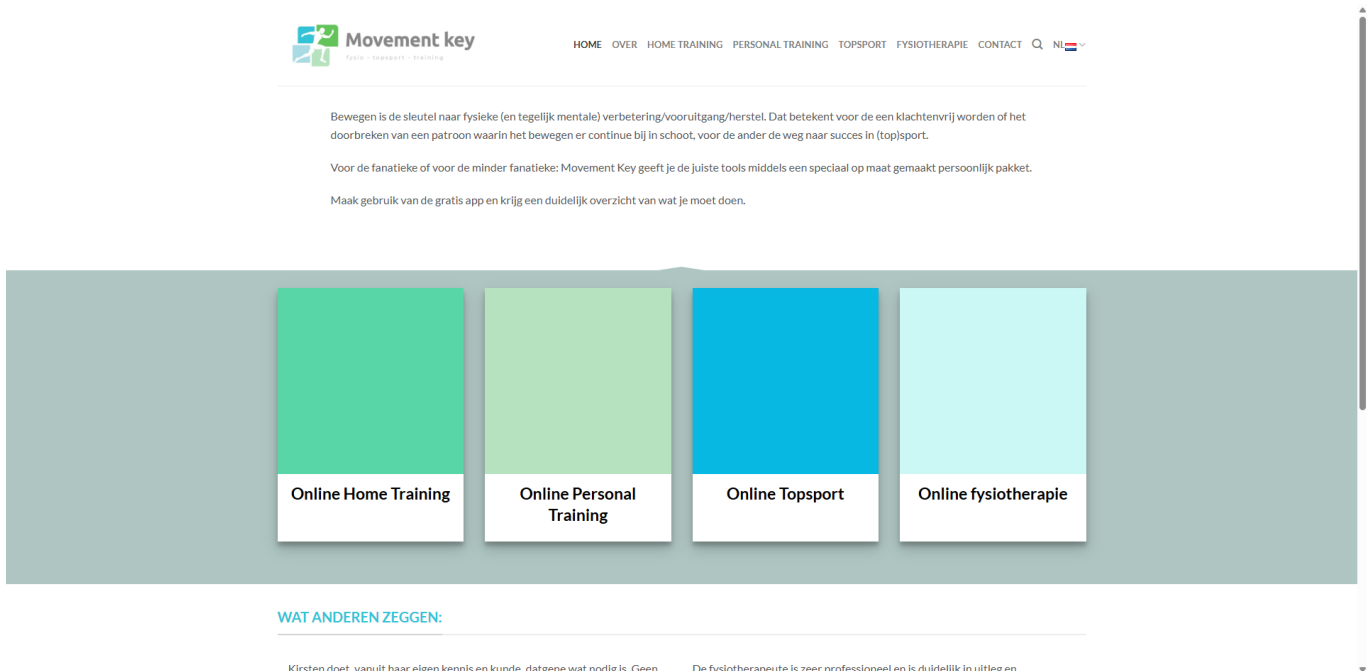
- Website Movement Key** 3
- 1. Versiebeheer** 3
- 2. Inleiding** 4
 - 2.1 Doel 4
 - 2.2 Scope 4
 - 2.2.1 Klantwens 4
- 3. Functionele beschrijving** 5
 - 3.1 Inleiding 5
 - 3.2 Layout 5
 - 3.2.1 Kleurstelling 5
 - 3.2.2 Lettertype 5
 - 3.3 Prestaties 6
 - 3.4 Statistieken 6
 - 3.5 Zoekmachine optimalisatie 7
 - 3.5.1 Yoast SEO 7
 - 3.6 Contact formulieren 7
- 4. Content Management** 8
 - 4.1 Inleiding 8
 - 4.2 Beheer 8
 - 4.2.1 Inloggen 8
 - 4.2.2 Pagina's 8
 - 4.2.3 Berichten 9
 - 4.2.4 Media 9
 - 4.2.5 Flatsome Theme 9
- Appendix A - Plugins & Integraties** 10
 - A1. Plugins 10
- Appendix B - Inloggegevens** 11

Website Movement Key

1. Versiebeheer

Datum	Versie	Wijziging	Auteur
22-02-2025	0.1	Initiële versie	Arjan de Wit
04-04-2025	1.0	Definitieve versie	Arjan de Wit

2. Inleiding



2.1 Doel

Dit document voorziet in de functionele beschrijving van de componenten die gebruikt worden om de website van Movement Key te laten functioneren.

Het verdient de aanbeveling om enige kennis van WordPress te hebben voor het beheer van deze website. Voor een optimaal beheer is kennis van php en css een pré.

2.2 Scope

In dit document staat beschreven welke wensen worden ingevuld met de standaard functionaliteit en welke wensen worden ingevuld met maatwerk plugins.

2.2.1 Klantwens

Movement Key heeft aangegeven een tweetalige website te willen met een Homepagina, en pagina's voor Fysiotherapie, Home Training, Personal Online Training, Topsport en Contact.

3. Functionele beschrijving

3.1 Inleiding

De website van Movement Key draait op het open source platform WordPress. WordPress wordt door ongeveer 29% van de wereldwijde websites gebruikt en beschikt over een bibliotheek van meer dan 45.000 plugins ten behoeve van extra functionaliteit.

De technische vereisten voor het hosting platform zijn:

- PHP 7.4 of hoger
- MySQL 5.7 of hoger OF MariaDB 10.4 of hoger
- HTTPS ondersteuning

Apache of NGinx worden aanbevolen als robuuste serverplatformen voor een WordPress omgeving.

Alle, in dit hoofdstuk genoemde plugins zijn terug te vinden in [Appendix A](#) met een link naar de officiële website.

3.2 Layout

Voor de website wordt gebruik gemaakt van het commerciële design [Flatsome Theme](#). Flatsome biedt een responsive layout voor weergave op desktop, tablet en mobile. De krachtige UX-Builder zorgt ervoor dat de pagina's volledig naar eigen wens kunnen worden opgebouwd. Hiervoor is geen technische kennis benodigd.

3.2.1 Kleurstelling

De primaire kleuren die op de website gebruikt worden zijn:



Hex: #32c3d6



Hex: #63c459

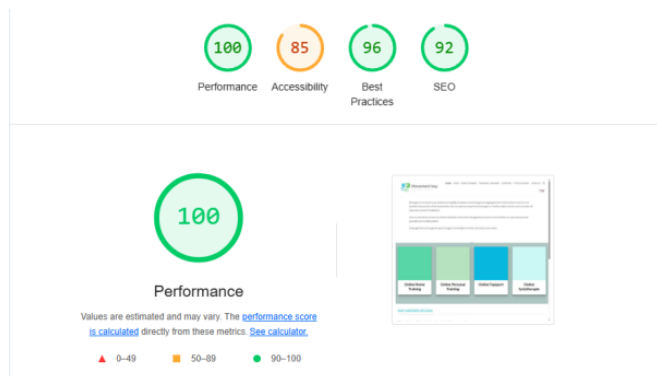
3.2.2 Lettertype

Er is gekozen voor het lettertype Lato. Dit font zit standaard in het Flatsome theme.

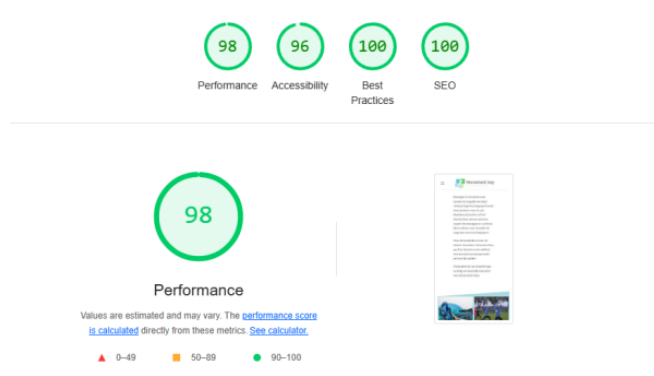
3.3 Prestaties

De website van Movement Key scoort onderstaande prestaties bij de Google Lighthouse metingen.

Desktop:



Mobiel:



3.4 Statistieken

De meeste metingen en rapportages op het gebied van bezoekers gaan via de Burst Statistics plugin. Deze statistieken zijn anoniem en via het dashboard toegankelijk.

De relevante instellingen zijn:

Algemeen

Turbo modus inschakelen



Schakel cookieless tracking in



Respecteer 'Do not track' aanvragen



3.5 Zoekmachine optimalisatie

Om de vindbaarheid op het internet te vergroten wordt gebruik gemaakt van plugins die hierbij ondersteunen.

3.5.1 Yoast SEO

De Yoast SEO plugin is een van de populairste plugins om jouw website te optimaliseren voor zoekmachines. De plugin is zo goed als “in basis” geconfigureerd, wat wil zeggen dat er weinig aanpassingen zijn gedaan. De ingestelde sitefuncties zijn:

- SEO analyse
- Leesbaarheidsanalyse
- Inzichten
- Cornerstone content
- Tekstlinkteller
- Open Graph gegevens
- Twitter kaart gegevens
- Delen op Slack
- Toolbarmenu
- Rest API endpoint
- XML-sitemaps

3.6 Contact formulieren

Voor het maken van contact- en inschrijf formulieren wordt gebruik gemaakt van de plugin ContactForm 7. Een van de meest gebruikte plugins op dit gebied. Op de website is het volgende formulier gedefinieerd:

- **Contactformulier**

Ten behoeve van het opnemen van contact met Movement Key. Mail gaat naar info@movementkey.nl. Dit formulier is geplaatst op de contact pagina

Voor het tegenhouden van spam berichten wordt gebruik gemaakt van de gratis plugin Honeypot.

4. Content Management

4.1 Inleiding

Het gaat te ver om een hele handleiding te schrijven. Er zijn via Google ook voldoende tutorials te vinden over hoe je met WordPress en de plugine moet omgaan. Een aantal basis zaken echter, worden wel beschreven in dit hoofdstuk.

4.2 Beheer

4.2.1 Inloggen

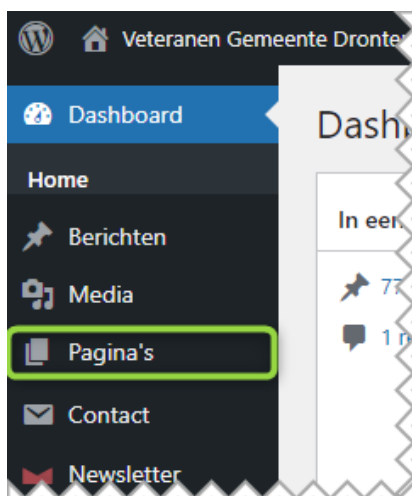
Inloggen op de beheersomgeving van de website gaat door naar de url <https://www.movementkey.nl/wp-admin> te gaan.

Medewerkers die inlog gegevens hebben, kunnen deze hier invullen.

Beheerders kunnen medewerkers toegang geven en van rollen voorzien.

Nieuwe medewerkers krijgen vanuit WordPress een email met het verzoek een wachtwoord in te stellen.

4.2.2 Pagina's



In de beheersomgeving vind je aan de linker zijde een menu. Hierin staan de functionaliteiten die de website bevat, alsmede toegang tot de instellingen van de website en het thema.

In het menu vind je "Pagina's". Onder dit kopje vind je alle pagina's die op de website staan. Het beste kan je de pagina's bewerken met de UX-Builder (onderdeel van het Flatsome theme). Deze editor geeft je heel veel mogelijkheden in het maken van de pagina's. Iedere pagina kan voorzien worden van zogenaamde Meta informatie ten behoeve van zoekmachines. Dit vind je terug onder [Yoast SEO](#).

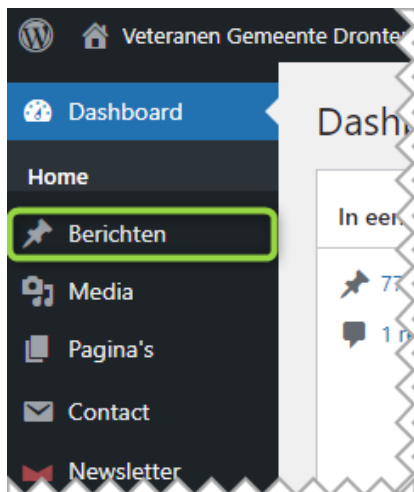
Via deze link vind je een instructie om een nieuwe pagina aan te maken:

<https://wordpress.com/support/pages/>

Maak je gebruik van de UX-Builder, kijk dan ook hier:

<https://docs.uxthemes.com/article/186-how-to-use-the-ux-builder>

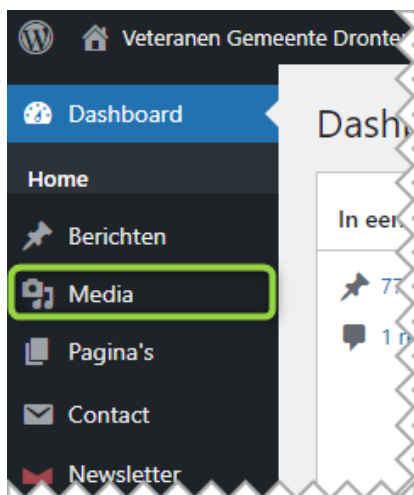
4.2.3 Berichten



In het menu vind je ook "Berichten" Onder dit kopje vind je alle nieuws artikelen die op de website staan. Hiervoor kan gebruik gemaakt worden van de reguliere editor. Ieder bericht kan voorzien worden van zogenaamde Meta informatie ten behoeve van zoekmachines. Dit vind je terug onder [Yoast SEO](#).

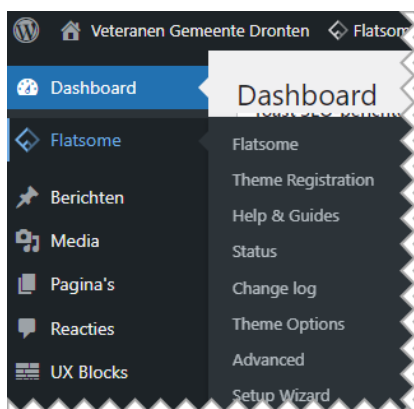
Via deze link vind je een instructie om een nieuws artikel toe te voegen: <https://wordpress.com/support/posts/>

4.2.4 Media



In het menu vind je ook "Media" Onder dit kopje vind je alle afbeeldingen, documenten en videos die door de beheerder ge-upload zijn.

4.2.5 Flatsome Theme



[Flatsome Theme](#) is een **commercieel** thema dat ontzettend veelzijdig is. Het gaat in deze beschrijving dan ook te ver om alle mogelijkheden uit te leggen.

Het thema voorziet in een goed gedocumenteerde hulp. Deze vind je via deze link: <https://docs.uxthemes.com/>.

De UX-Builder is het hart van dit thema en biedt de gebruiker eindeloos veel mogelijkheden om de website vorm te geven. Binnen het thema zijn verschillende opties om handmatig code voor styling (zogenaamde css) toe te voegen.

Appendix A - Plugins & Integraties

A1. Plugins

De gebruikte plugins op de website worden hieronder kort beschreven maar verder niet toegelicht. Meer informatie vind je door op de links te klikken.

- [Availability datepicker](#), om datum en tijd in Contact Form 7 te kunnen kiezen
- [Burst Statistieken](#), om inzicht te krijgen in bezoekersaantallen en welke pagina's bezocht worden
- [Yoast SEO](#), voor het optimaliseren van de pagina's en artikelen tbv. zoekmachines
- [Complianz](#), GDPR Cookie consent
- [Contact Form 7](#), voor het maken van formulieren
- [HoneyPot](#), ter voorkoming van veel spam berichten via de formulieren
- [Polylang](#), om het mogelijk te maken de site meertalig te maken
- [Really Simple SSL](#), voor beveiliging van de website

Appendix B - Inloggegevens



LET OP: Deze pagina bevat gevoelige informatie zoals gebruikersnamen en wachtwoorden!

Email:

Server instellingen zijn:

Inkomende mailservser: mail.movementkey.nl

Uitgaande mailserver: mail.movementkey.nl poort 587

- info@movementkey.nl
QZ30Nop6rl

Artikelen met betrekking tot het instellen van de email vind u op: <https://www.dmcompusoft.com/whmcs/knowledgebase/1/Email>

Webhosting:

De website wordt gehost bij DM Compusoft.

Via [deze link](#) kan worden ingelogd op het beheer paneel. Hier vandaan heb je toegang tot het technische gedeelte maar ook tot je account gegevens.

Inlognaam: kirsten03@live.nl

Wachtwoord: Niet bij ons bekend

Voor het meeste beheer is deze omgeving voldoende. Hier kunnen wachtwoorden van email accounts gereset worden etc. Voor meer hulp heeft DM Compusoft een uitgebreide [kennisbank](#).

Voor het technische gedeelte van de website maakt DM Compusoft gebruik van DirectAdmin. De DirectAdmin is te bereiken via deze link:

<https://www.movementkey.nl:2222>

Inlognaam: m0vmntk3

Wachtwoord: ds#dg8uvR*

Website

Toegang tot de website is beschreven in [paragraaf 4.2.1 Inloggen](#).

Licentie Flatsome Theme:

De licentie van het Flatsome thema is in beheer bij DM Compusoft.

Licentiecode: 9d8dfc7d-9c55-48d8-b43c-1ee53cc05695